



9º RMA – Relatório Mensal de Atividades

I PINHELI E VIAN FERRAGENS PARA CONSTRUÇÃO LTDA ME

Julho de 2019

Processo: **0000912-07.2016.8.16.0166**





SUMÁRIO

CARTA DE APRESENTAÇÃO DO RELATÓRIO MENSAL DE ATIVIDADES	3
1. ATIVIDADES DA ADMINISTRADORA JUDICIAL.....	4
2. ACOMPANHAMENTO PROCESSUAL	5
3. ATIVIDADES DAS RECUPERANDAS	7
PRINCIPAIS FORNECEDORES	8
PRINCIPAIS CLIENTES	9
MEDIDAS IMEDIATAS ADOTADAS PARA A SUPERAÇÃO DA CRISE.....	9
4. QUADRO DE FUNCIONÁRIOS	11
5. BALANÇO PATRIMONIAL	12
6. DEMONSTRAÇÃO DO RESULTADO DO PERÍODO.....	14
7. ÍNDICES FINANCEIROS	16
8. CRONOGRAMA PROCESSUAL.....	22
ANEXO I – FOTOS DA INSPEÇÃO FÍSICA.....	22
ANEXO II – ÍNDICES FINANCEIROS	27



CARTA DE APRESENTAÇÃO DO RELATÓRIO MENSAL DE ATIVIDADES

9º RELATÓRIO MENSAL DE ATIVIDADES

REFERÊNCIA: MÊS 07 / 2019

Processo de Recuperação Judicial nº 0011331-18.2018.8.16.0069

Recuperanda: I. Pinheli & E. Vian Ferragens Para Construção LTDA

Administradora Judicial: M. MARQUES SOCIEDADE INDIVIDUAL DE ADVOCACIA

Representante Legal e Profissional Responsável: MARCIO ROBERTO MARQUES

Preliminarmente, cumpre informar que a apresentação do relatório mensal das atividades do devedor ao juiz, para a devida juntada nos autos de recuperação judicial, faz parte do rol de deveres do administrador judicial, nos termos do art. 22, inc. II, alínea “c” da Lei 11.101/2005.

O presente relatório reúne e sintetiza as informações referentes ao mês de **JULHO de 2019**, disponibilizadas pelas Recuperandas por meio do escritório contábil denominado **Escritório de Contabilidade CIC** (representado pelo contador Reginaldo Storto —CRC/PR 060465/O), devendo-se fazer a ressalva de que tais informações apresentadas possuem caráter provisório, visto que ainda podem sofrer alterações até o final do exercício contábil.

As análises e observações apresentadas no presente relatório estão embasadas em informações contábeis, financeiras e operacionais apresentadas pela Recuperanda, sob as penas do art. 171 da Lei 11.101/2005, bem como nas informações coletadas pela Administradora Judicial por meio da realização de inspeções periódicas nas instalações da empresa, de informações prestadas pelos credores e terceiros interessados, e ainda da análise da movimentação processual.

Referido relatório possui o objetivo de demonstrar ao juízo, aos credores e demais interessados um resumo dos principais fatos ocorridos no período sob análise, primando sempre pela transparência, objetividade e ampla divulgação das informações pertinentes ao processo de recuperação judicial.



1. ATIVIDADES DA ADMINISTRADORA JUDICIAL

O administrador judicial é um *longa manus* da justiça detentor da confiança do juiz, que presta compromisso perante o juízo, e ao assumir suas funções se compromete a exercer bem e fielmente, sem dolo ou malícia, o cargo que lhe fora confiado. Na recuperação judicial, pode-se afirmar que o principal dever do administrador judicial consiste na fiscalização das atividades do devedor e do cumprimento do plano de recuperação judicial. Contudo a Lei 11.101/2005 ainda relaciona uma série de outras atribuições a este profissional ao longo do processo de recuperação judicial.

Desta forma, apresenta-se as principais atividades desenvolvidas por esta Administradora Judicial no período sob análise:

- 01/07/2019-Juntada do 7º RMA referente ao mês de maio de 2019, ex vi do art. 22, inciso II, alínea c, da lei 11.101/05;
- 31/07/2019 – Reiterou a cobrança à Recuperanda quanto à apresentação até a data de 12/08/2019, dos demonstrativos contábeis das empresas, para a elaboração do presente Relatório Mensal de Atividades;
- Mês 07/2019 - Manifestação nos autos de Recuperação Judicial, sempre que necessário ou requerido pelo juízo, bem como nos casos previstos na Lei;
- Mês 07/2019 – Realização de atendimento à Recuperanda e aos credores, por telefone, e-mail ou no escritório da Administradora Judicial, promovendo orientações sobre os procedimentos do processo de recuperação judicial;
- Mês 07/2019 – Realização de visita as instalações da Recuperanda, bem como a realização de reunião sobre o andamento processual.

Esta Administradora Judicial informa que possui como procedimento habitual a realização de visitas periódicas às instalações da Recuperanda, reunindo-se com os representantes legais, gestores e consultores das empresas, visando a verificação de suas atividades in loco. Desta forma, age com toda a cautela e prudência para cumprir suas atribuições de fiscalização das atividades do devedor, previstas no art. 22, II, da Lei 11.101/2005.



2. ACOMPANHAMENTO PROCESSUAL

A empresa ajuizou seu pedido de recuperação judicial no dia **29/10/2018** e seu processamento deferido na data de **05/12/2018**, por meio da decisão de mov. 21.1.

Apresenta-se na sequência, a movimentação processual ocorrida no período sob análise:

- Manifestação da Recuperanda de ciência em relação a juntada dos instrumentos Procuratórios patrono do credor Banco Bradesco S.A, bem como de concordância com a renúncia creditória solicitada pelo credor Unimake Soluções Corporativas LTDA—EPP (mov. 142.1);
- Requerimento da Recuperanda de prorrogação do stay period por prazo razoável, com fundamento no artigo 6º, § 4º, da Lei nº 11.101/05, em razão do deferimento de atos constritivos nas contas da Recuperanda nos autos sob o nº 0000489-42.2019.8.16.0069 (mov. 144.1);
- Decisão proferida pela Ilma. Magistrada, julgando improcedente os Embargos de Declaração opostos ao mov. 75.1, pelo credor Sicoob Metropolitano, bem como deferimento de Prorrogação do stay period até a data da realização da Assembleia Geral de credores. Ato contínuo, julgou como indevida a constrição realizada nos autos nº 489-42.2019.8.16.0069, devendo haver o desbloqueio da quantia tornada indisponível. Recebeu o Plano de Recuperação juntado ao Mov. 109.2 bem como determinou a publicação do edital para os fins dos artigos 8º e 53, parágrafo único, da Lei nº 11.101/2005 (mov. 145.1);
- Lavratura de ato ordinatório a fim de expedir intimação ao credor Sicoob Metropolitano a respeito da decisão de mov. 145.1, bem como para o cumprimento da decisão de mov. 21.1 (mov. 148.1);
- Intimação da Recuperanda para recolhimento de custas relativas ao edital a ser expedido, bem como do ofício à 1ª Vara Cível de Cianorte-PR a respeito do teor da decisão de mov. 145 (mov. 159.1);
- Manifestação do agente ministerial de ciência quanto a decisão de mov. 145.1 (mov. 167.1);
- Apresentação pelo credor Banco Bradesco S.A de objeção em face do Plano de Recuperação juntado nos autos ao mov. 109 pela Recuperanda (mov. 169.1);



- Manifestação do credor Valdir Pinto Ferreira, informando o recebimento integral de seu crédito no montante de R\$ 35.011,05 (trinta e cinco mil onze reais e cinco centavos), bem como devolução do excedente de R\$ 50.078,95 (cinquenta mil e setenta e oito reais e noventa e cinco centavos), tendo em vista que foi depositado equivocadamente na conta de sua Procuradora a quantia de R\$ 85.090,00 (oitenta e cinco mil e noventa reais) pela Recuperanda (mov. 179.1);
- Manifestação da Recuperanda elucidando que as informações trazidas pelo credor Valdir Pinto Ferreira ao mov. 179 são ilegítimas, visto que o depósito ocorreu por um equívoco e, mesmo após notificar a Patrona do r. credor extrajudicialmente, está se negou a devolver os valores. Em razão do ocorrido, solicitou o deferimento de medidas constritivas via BACENJUD em face da Procuradora e do credor, a fim de lograr restituição integral os valores recebidos equivocadamente, intimação da Advogada para restituição voluntária dos valores, remessa dos autos ao parquet a fim de averiguar o cometimento de condutas tipificadas como crime na lei 11.101/05, e por fim, expedição de ofício a Ordem dos Advogados do Brasil-OAB, para que apure infrações éticas e disciplinares cometidas pela Procuradora (mov. 180);
- Decisão proferida pelo juízo recuperacional, deferindo a constrição via BACENJUD em face do Credor Valdir Pinto Ferreira e sua Procuradora, consoante solicitado pela Recuperanda bem como, determinação de vistas ao Ministério Público para averiguar cometimento das condutas previstas no art. 173 e 174 da lei 11.101/05, idem intimação do Administrador Judicial para manifestação acerca do § único do art. 184 do mesmo códex, e expedição de ofício a Ordem dos Advogados do Brasil-OAB (mov. 183.1);
- Petição de juntada do comprovante de pagamento das custas para realização de BANCENJUD bem como, expedição de ofício a Ordem dos Advogados do Brasil-OAB pela Recuperanda (mov. 184.1);
- Petição da juntada do comprovante de pagamento das custas do edital e da expedição de ofício, em atendimento ao ato ordinatório de mov. 159 pela Recuperanda (mov. 185.1);
- Juntada de documentos procuratórios pelo Patrono do credor SANEPAR (mov. 186.1).



3. ATIVIDADES DAS RECUPERANDAS

Sobre as Recuperandas

A Recuperanda “I. Pinheli & E. Vian Ferragens Para Construção LTDA – ME” iniciou suas atividades de forma modesta em 2006, com o intuito de atender a demanda cianortense, que não possuía uma empresa forte de referência no seguimento em questão. Aprioristicamente, a empresa iniciou suas atividades somente com 5 (cinco) funcionários e uma frota de 02 (dois) caminhões.

Tendo em vista o forte crescimento e expansão da empresa, bem como, os investimentos em novas tecnologias e a especialização no comércio de ferro para a construção civil, à época do pedido de Recuperação Judicial a empresa já possuía um quadro de funcionários com 09 colaboradores e, uma frota com 04 (quatro) caminhões. Desta feita, nos dias atuais a Recuperanda se tornou uma referência regional em sua área de atuação, qual seja, o setor siderúrgico.

Ademais, cumpre-se salientar que a comercialização de seus produtos não se limita só a região de Cianorte, atuando idem nas cidades vizinhas (Umuarama, Guaíra, Paranavaí, Colorado, São Jorge do Ivaí, Campo Mourão, Engenheiro Beltrão, Maringá, Paiçandu, Mandaguaçu, Marialva, Mandaguari, Jandaia do Sul, Apucarana, Arapongas, Londrina e etc.), possuindo como principais clientes depósitos de materiais de construção, e empresas do ramo de construção civil.

Destarte, mesmo com expressivo crescimento e consequente faturamento supra exposto, a crise econômica nacional, em especial a que assolou e ainda assola o segmento da construção civil, foi capaz de provocar forte retração nas vendas e, por conseguinte, nos resultados da empresa, o que fez com a mesma entrasse em uma forte ciranda financeira, que resultou, em curto espaço de tempo, em um endividamento crescente.

Razões da crise econômico-financeira

A Recuperanda afirma que, apesar do grande lapso temporal de 12 (doze) anos de atuação no mercado, também sofreram com os impactos advindos do ambiente econômico instável que o mercado vivenciou sobretudo nos últimos anos, havendo declínio de faturamento. As principais causas da crise financeira, de acordo com a Recuperada consistem na: (i) queda das obras de infraestrutura; (ii) o ajuste fiscal conduzido pelos governos federais e regionais; (iii) as dificuldades enfrentadas pelo mercado imobiliário, somadas com a crise no setor de construção civil e; (iv) a greve dos caminhoneiros que ocorreu durante o ano de 2018.



Diante tal cenário, a Recuperanda não encontrou outra solução que não fosse se submeter as condições impostas pelas instituições financeiras, que aos poucos foram comprometendo sua saúde financeira, que já estava em situação complexa devido aos fatores supraditos. A Recuperanda encontrou dificuldade em manter a captação de recursos, acarretando aumento nas despesas financeiras e, por consequência a redução nos seus resultados.

Salienta-se que as informações operacionais foram obtidas através de contato da Administradora Judicial com representantes das Recuperandas durante inspeções realizada às suas instalações, por telefone e via e-mail.

PRINCIPAIS FORNECEDORES

Os principais fornecedores da Recuperanda no período permaneceram os seguintes:

- 1) Siderúrgica Norte Brasil;
- 2) Pregar pregos;
- 3) H.E Bonamigo;
- 4) Maringá Ferro;
- 5) Borracharia Baggio;
- 6) Auto Elétrica Brasil;
- 7) Nicodiesel;
- 8) Siga Pneus;
- 9) TransNordisel;
- 10) Mecânica Estrela.



PRINCIPAIS CLIENTES

Os principais clientes da Recuperanda no período permaneceram os seguintes:

- 1) JR São Tomé Construção Ltda;
- 2) Mat Const Bigão Ltda;
- 3) Ceará Mat const e Acabamentos;
- 4) Elso R Nascimento & Cia Ltda;
- 5) S. Fabri e Cia Ltda;
- 6) W Paroschi Mat P/ const.;
- 7) Valim e Lourenço Ltda.;
- 8) Claudinei Soares da Rocha & Cia Ltda;
- 9) A Benitez E Cano Ltda;
- 10) Pedrinho Vieprz.

MEDIDAS IMEDIATAS ADOTADAS PARA A SUPERAÇÃO DA CRISE

Medidas adotadas:

As principais medidas imediatas que vêm sendo adotadas para a superação da crise informadas pela Recuperanda são:

- Reorganização das tarefas dos colaboradores;
- Diminuição do quadro de colaboradores com o objetivo de minimizar custos;
- Reestruturação no sistema organizacional da empresa;
- Reorganização em relação aos fornecedores;
- Planejamento de entregas reestruturados;
- Reestruturação da empresa a fim de diminuir despesas com aluguel.



Principais dificuldades enfrentadas:

As principais dificuldades enfrentadas pela Recuperanda no período foram:

- Dificuldade de obtenção de crédito junto as instituições financeiras, para fomentar suas operações;
- Falta de capital de giro para realizar as compras necessárias para garantir a operação;
- Perca potencial de fornecedores e clientes;
- Necessidade de redução expressiva do estoque e mix de vendas;
- Redução das vendas;
- Diminuição do fluxo de caixa e dificuldades no posicionamento financeiro.

Salienta-se que as informações operacionais foram obtidas através do contato da Administradora Judicial com os representantes da Recuperanda durante inspeções realizada às suas instalações, por telefone e via e-mail.

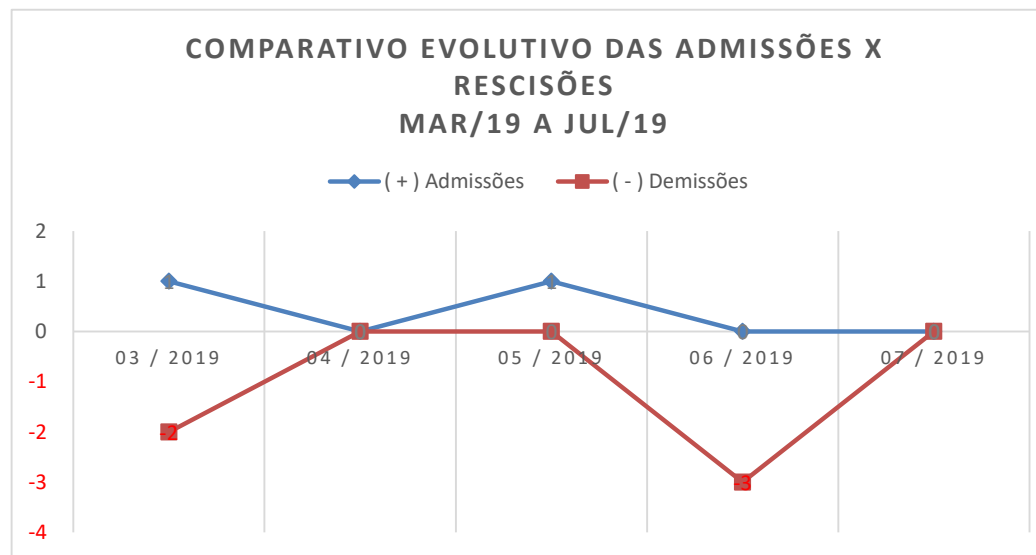


4. QUADRO DE FUNCIONÁRIOS

FUNCIONÁRIOS	06/2019	07/2019
Quantidade Inicial	09	07
(+) Admissões	1	0
(-) Demissões	-3	0
Total de Funcionários	07	07
Variação		0,00%

Fonte: I PINHELI E VIAN – Julho de 2019.

A Recuperanda apresentou a posição do quadro de funcionários referente ao mês de julho de 2019, não apresentando variação no seu quadro funcional em relação ao mês anterior, conforme apresentado no gráfico seguinte:



5. BALANÇO PATRIMONIAL

Apresenta-se a posição patrimonial da Recuperanda em julho/2019. Destacam-se, a seguir, as principais variações ocorridas no período:

GRUPO PATRIMONIAL (valores em R\$)	jun-19	jul-19	Variação	Ref.
ATIVO				
Circulante				
Disponível	1.094.245,29	937.235,27	-14,35%	<i>a</i>
Clientes	0,00	0,00	0,00%	
Outros Créditos	182.555,78	204.153,39	11,83%	
Estoques	313.020,60	492.010,10	57,18%	<i>b</i>
	<u>1.589.821,67</u>	<u>1.633.398,76</u>	<u>2,74%</u>	
Não Circulante				
Realizável a Longo Prazo	0,00	0,00	0,00%	
Imobilizado	315.185,89	306.528,33	-2,75%	
Intangível	0,00	0,00	0,00%	
	<u>315.185,89</u>	<u>306.528,33</u>	<u>-2,75%</u>	
TOTAL DO ATIVO	1.905.007,56	1.939.927,09	1,8%	



GRUPO PATRIMONIAL (valores em R\$)	jun-19	jul-19	Variação	Ref.
PASSIVO				
Circulante				
Instituições Financeiras	98.559,70	98.559,70	0,00%	
Empréstimos Particulares	0,00	0,00	0,00%	
Fornecedores	3.638.687,75	3.638.687,75	0,00%	
Obrigações Tributárias	0,00	0,00	0,00%	
Obrigações Trabalhistas e Previdenciárias	73.177,55	71.615,80	-2,13%	
Outras Obrigações	0,00	0,00	0,00%	
Recuperação Judicial	0,00	0,00	0,00%	
	3.810.425,00	3.808.863,25	-0,04%	
Não Circulante				
Obrigações a Longo Prazo	0,00	0,00	0,00%	
Receitas Diferidas	0,00	0,00	0,00%	
	0,00	0,00	-100,00%	
Patrimônio Líquido				
Capital Social	40.000,00	40.000,00	0,00%	
Lucros ou Prejuízos Acumulados	-1.945.417,44	-1.908.936,16	-1,88%	
	-1.905.417,44	-1.868.936,16	-1,91%	
TOTAL DO PASSIVO	1.905.007,56	1.939.927,09	1,8%	



6. DEMONSTRAÇÃO DO RESULTADO DO PERÍODO

A Demonstração do Resultado do Exercício (DRE), foi elaborada com base no balancete mensal fornecido pela Recuperanda, para o mês de julho de 2019. Destacam-se, a seguir, as principais variações ocorridas no período:

DEMONSTRAÇÃO DO RESULTADO DO EXERCÍCIO	jun/19	jul/19	Variação	Ref.
RECEITA OPERACIONAL BRUTA	200.398,98	184.410,20	-8,0%	
(-) DEDUÇÕES DA RECEITA BRUTA	-42.582,39	-40.466,92	-5,0%	
CANCELAMENTOS E DEVOLUÇÕES	0,02	-1.400,00	-7000100,0%	
IMPOSTOS INCIDENTES SOBRE VENDAS	-42.582,41	-39.066,92	-8,3%	
(=) RECEITA OPERACIONAL LIQUIDA	157.816,59	143.943,28	-8,8%	
(-) CUSTO DAS MERCADORIAS VENDIDAS	-112.275,02	-38.855,64	-65,4%	
(=) LUCRO BRUTO	45.541,57	105.087,64	130,8%	
(+/-) DESPESAS OPERACIONAIS	-107.815,03	-68.606,36	-36,4%	c
DE VENDAS	0,00	0,00	0,0%	
ADMINISTRATIVAS	-108.364,85	-68.608,74	-36,7%	
DESPESAS FINANCEIRAS	0,00	0,00	0,0%	
DESPESAS TRIBUTARIAS	0,00	0,00	0,0%	
RECEITAS FINANCEIRAS	549,82	2,38	-99,6%	
(=) LUCRO OPERACIONAL LIQUIDO	-62.273,46	36.481,28	-158,6%	
OUTROS RESULTADOS OPERACIONAIS	0,00	0,00	0,0%	
RESULTADO ANTES DA CS E IR	-62.273,46	36.481,28	-158,6%	
PROVISÃO PARA CONTRIBUIÇÃO SOCIAL	0,00	0,00	0,0%	
PROVISÃO PARA IMPOSTO DE RENDA	0,00	0,00	0,0%	
(=) LUCRO LIQUIDO DO EXERCICIO	-62.273,46	36.481,28	-158,6%	



Notas:

- a)** Permanece pendente de justificativa e regularização o saldo da conta **Caixa** da Recuperanda, onde, conforme informações do Contador responsável Sr. **Reginaldo Storto**, constatou-se contabilização incorreta de operações necessitando, portanto, de que os valores sejam devidamente conciliados e, se necessário, o saldo deve ser baixado para o resultado (prejuízo) adequando as demonstrações contábeis da Recuperanda que não estão refletindo adequadamente a sua posição Patrimonial na data base 31/07/2019.
- b)** A Recuperanda apresentou um aumento de **57,18%** no grupo de **Estoques**, necessitando que seja reavaliado a necessidade de se manter estoques elevados, o que demanda gastos para aquisição de matérias primas, insumos e mão-de-obra sem a devida contrapartida no faturamento, gerando dispêndio de recursos que afetam o fluxo de caixa da Recuperanda.
- c)** A Recuperanda apresentou uma redução de **36,4%** no grupo de **Despesas Operacionais** se comparado com o mês de junho/2019, tendo como principal contribuição o sub grupo de *Despesas Administrativas* que apresentou uma redução de aproximadamente **37%**, com maior contribuição a redução de aproximadamente **36%** na conta de **Serviços Tomados de Terceiros** e de **97%** na conta de **Combustíveis**, sendo que esta última despesa deve ser reavaliada pela Recuperanda, pois tudo indica que não houve a contabilização integral dos valores mensais em julho/2019.



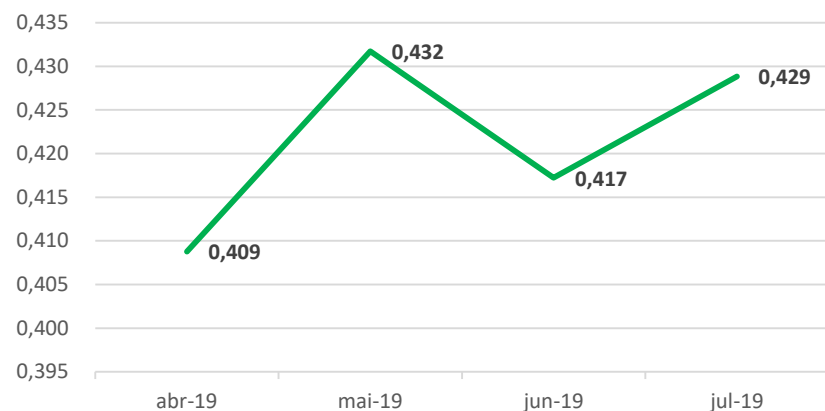
7. ÍNDICES FINANCEIROS

Apresentamos os índices obtidos com base nos demonstrativos contábeis apresentados pelo escritório responsável pela contabilidade da Recuperanda. Destacam-se, a seguir, as principais variações ocorridas no período:

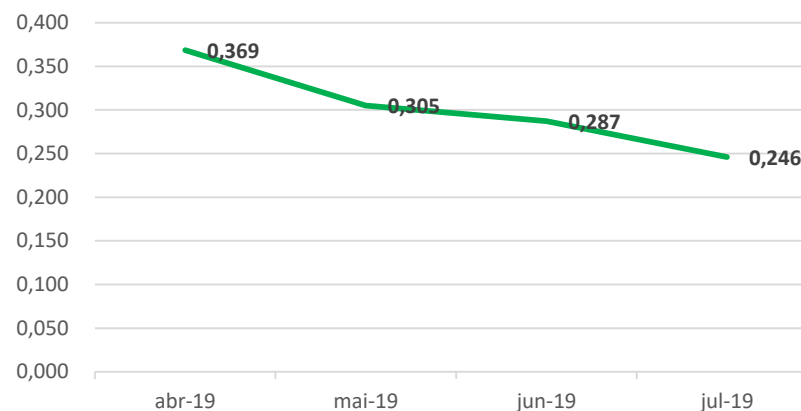
Índices de Liquidez					
INDICADORES FINANCEIROS	FÓRMULA	jun-19	Índice	jul-19	Índice
Liquidez Corrente	Ativo Circulante	1.589.821,67	0,417	1.633.398,76	0,429
	Passivo Circulante	3.810.425,00		3.808.863,25	
Liquidez Imediata	Ativo Disponível	1.094.245,29	0,287	937.235,27	0,246
	Passivo Circulante	3.810.425,00		3.808.863,25	
Liquidez Geral	Ativo Circulante + Não Circulante	1.905.007,56	0,500	1.939.927,09	0,509
	Passivo Circulante + Não Circulante	3.810.425,00		3.808.863,25	



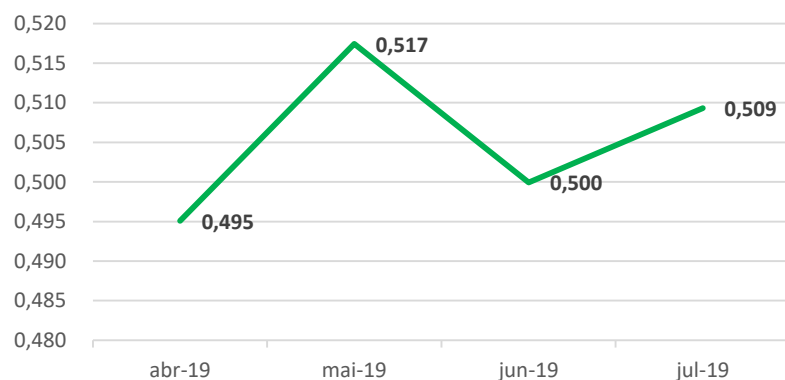
Liquidez Corrente



Liquidez Imediata



Liquidez Geral



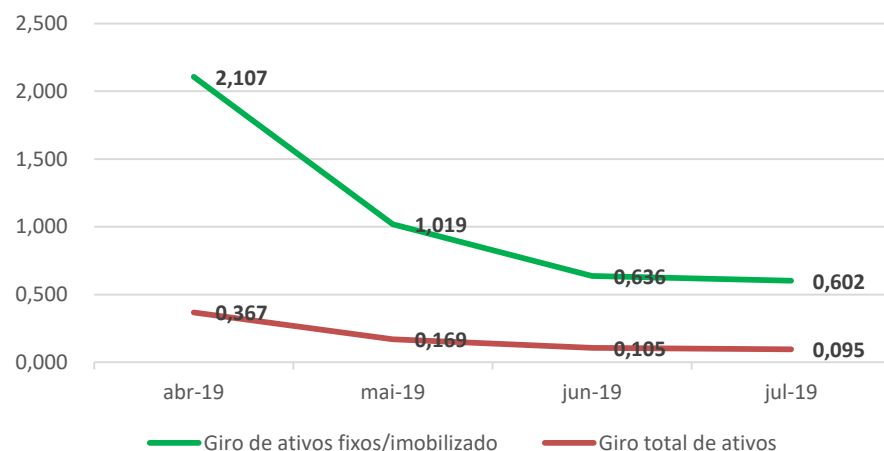
Em julho/2019 a Recuperanda apresentou aumento nos índices de: **Líquides Corrente (2,8%)**, **Liquidez Geral (1,9%)** e redução no índice de **Líquides Imediata (14,9%)**, demonstrando uma piora nas operações se comparado com os meses anteriores.



Índice de gestão de ativo

INDICADORES FINANCEIROS	FÓRMULA	jun-19	Índice	jul-19	Índice
Índice de giro de ativos fixos/imobilizado	Receitas	200.398,98	0,636	184.410,20	0,602
	Ativo Imobilizado	315.185,89		306.528,33	
Índice de giro total de ativos	Receitas	200.398,98	0,105	184.410,20	0,095
	Ativo	1.905.007,56		1.939.927,09	

Índice de Gestão de Ativo



A Recuperanda apresentou redução nos índices de **Giro de Ativos Fixos** e **Giro Total de Ativos** na ordem de **5,9%** e **9,6%** respectivamente quando comparado com o mês de junho/2019.

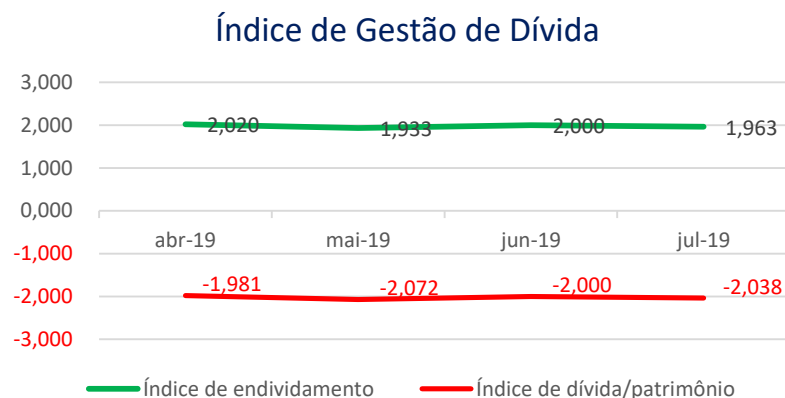


Índice de gestão de dívida

INDICADORES FINANCEIROS	FÓRMULA	jun-19	Índice	jul-19	Índice
Índice de endividamento	Passivo Circulante + ELP	3.810.425,00	2,000	3.808.863,25	1,963
	Ativo	1.905.007,56		1.939.927,09	
Índice de dívida/patrimônio	Passivo Circulante + ELP	3.810.425,00	-2,000	3.808.863,25	-2,038
	Patrimônio Líquido	-1.905.417,44		-1.868.936,16	

Nos últimos meses a Recuperanda apresentou índices de Gestão da Dívida com resultados ruins, contudo peculiares a situação de empresas em RJ.

Verifica-se uma piora nos índices de Endividamento ao longo do tempo e, quando comparado os meses de junho/2019 e julho/2019, verifica-se que essa tendência se mantém, pois os indicadores de **Endividamento** e **Dívida/Patrimônio** apresentam variação similar aos meses anteriores.

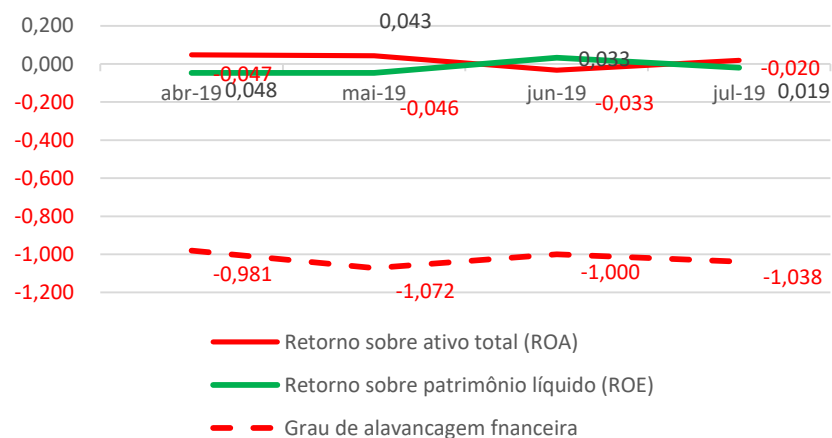


Índice de lucratividade e rentabilidade

INDICADORES FINANCEIROS	FÓRMULA	jun-19	Índice	jul-19	Índice
Margem de lucro líquido	Lucro Líquido	-62.273,46	-0,311	36.481,28	0,198
	Receita de Vendas	200.398,98		184.410,20	
Margem de lucro operacional	Lucro Operacional	-62.273,46	-0,311	36.481,28	0,198
	Receita de Vendas	200.398,98		184.410,20	
Margem de lucro bruto	Lucro Bruto	45.541,57	0,289	105.087,64	0,730
	Receita Operacional Líquida	157.816,59		143.943,28	
Índice de receita operacional/total de ativos	Lucro Operacional	-62.273,46	-0,033	36.481,28	0,019
	Ativo	1.905.007,56		1.939.927,09	
Retorno sobre ativo total (ROA)	Lucro Líquido	-62.273,46	-0,033	36.481,28	0,019
	Ativo	1.905.007,56		1.939.927,09	
Retorno sobre patrimônio líquido (ROE)	Lucro Líquido	-62.273,46	0,033	36.481,28	-0,020
	Patrimônio Líquido	-1.905.417,44		-1.868.936,16	
Grau de alavancagem financeira	ROE	0,033	-1,000	-0,020	-1,038
	ROA	-0,033		0,019	



Índice de Lucratividade e Rentabilidade



Avaliando os índices de lucratividade e rentabilidade da Recuperanda, verificamos que a exemplo dos meses anteriores, em julho/2019 os resultados apresentados não são bons, demonstrando resultados negativos para praticamente todos os índices.

Com base neste resultado, é salutar mencionar a necessidade da Recuperanda buscar a melhora dos seus resultados com vista a obtenção do planejamento de RJ inicial e dentro dos prazos estipulados.



8. CRONOGRAMA PROCESSUAL

Segue o resumo dos principais movimentos ocorridos no processo de Recuperação Judicial no período:

01/07/2019 – Mov. 142 – Manifestação Recuperanda – Manifestação da Recuperanda de ciência em relação a juntada dos instrumentos Procuratórios patrono do credor Banco Bradesco S.A, bem como de concordância com a renúncia creditória solicitada pelo credor Unimake Soluções Corporativas LTDA–EPP;

01/07/2019 – Mov. 143 – Manifestação Administração Judicial – Juntada do 07º RMA, de competência do mês 05/2019;

04/07/2019 – Mov. 144 – Manifestação Recuperanda – Requerimento da Recuperanda de prorrogação do stay period por prazo razoável, com fundamento no artigo 6º, § 4º, da Lei nº 11.101/05, em razão do deferimento de atos constitutivos nas contas da recuperanda nos autos sob o nº 0000489-42.2019.8.16.0069;

09/07/2019 – Mov. 145 – Decisão – Decisão proferida pela Ilma. Magistrada, julgando improcedentes os Embargos de Declaração opostos ao mov. 75.1, pelo credor Sicoob Metropolitano, bem como deferimento de Prorrogação do stay period até a data da realização da Assembleia Geral de credores. Ato contínuo, julgou como indevida a constrição realizada nos autos nº 489-42.2019.8.16.0069, devendo haver o desbloqueio da quantia tornada indisponível. Recebeu o Plano de Recuperação juntado ao Mov. 109.2 bem como determinou a publicação do edital para os fins dos artigos 8º e 53, § único, da Lei nº 11.101/2005;

10/07/2019 – Mov. 148 – Manifestação Secretaria – Lavratura de ato ordinatório a fim de expedir intimação ao credor Sicoob Metropolitano a respeito da decisão de mov. 145.1, bem como para o cumprimento da decisão de mov. 21.1;

10/07/2019 – Mov. 159 – Manifestação Secretaria – intimação da Recuperanda para recolhimento de custas relativas ao edital a ser expedido, bem como do ofício à 1ª Vara Cível de Cianorte-PR a respeito do teor da decisão de mov. 145;

16/07/2019 – Mov. 167 – Manifestação parquet – Manifestação do agente ministerial de ciência quanto a decisão de mov. 145.1;

16/07/2019 – Mov. 169 – Manifestação Credor Banco Bradesco S.A. – Apresentação de objeção em face do Plano de Recuperação juntado nos autos ao mov. 109 pela Recuperanda;

22/07/2019 – Mov. 179 – Manifestação Credor Valdir P. Ferreira – Manifestação do credor Valdir Pinto Ferreira, informando o recebimento integral de seu crédito no montante de R\$ 35.011,05 (trinta e cinco mil onze reais e cinco centavos), bem como devolução do excedente de R\$ 50.078,95 (cinquenta mil e setenta e oito reais e noventa e cinco centavos), tendo em vista que foi depositado equivocadamente na conta de sua Procuradora a quantia de R\$ 85.090,00 (oitenta e cinco mil e noventa reais) pela Recuperanda;

25/07/2019 – Mov. 180 – Manifestação Recuperanda – Manifestação da Recuperanda elucidando que as informações trazidas pelo credor Valdir Pinto Ferreira ao mov. 179 são ilegítimas, visto que o depósito ocorreu por um equívoco e, mesmo após notificar a Patrona do r. credor extrajudicialmente, está se negou a



devolver os valores. Em razão do ocorrido, solicitou o deferimento de medidas constritivas via BACENJUD em face da Procuradora e do credor, a fim de lograr restituição integral os valores recebidos equivocadamente, intimação da Advogada para restituição voluntária dos valores, remessa dos autos ao parquet a fim de averiguar o cometimento de condutas tipificadas como crime na lei 11.101/05, e por fim, expedição de ofício a Ordem dos Advogados do Brasil-OAB, para que apure infrações éticas e disciplinares cometidas pela Procuradora;

26/07/2019 – Mov. 183 – Decisão – Decisão proferida pelo juízo recuperacional, deferindo a constrição via BACENJUD em face do Credor Valdir Pinto Ferreira e sua Procuradora, consoante solicitado pela Recuperanda bem como, determinação de vistas ao Ministério Público para averiguar cometimento das condutas previstas no art. 173 e 174 da lei 11.101/05, idem intimação do Administrador Judicial para manifestação acerca do § único do art. 184 do mesmo códex, e expedição de ofício a Ordem dos Advogados do Brasil-OAB

26/07/2019 – Mov. 184 – Manifestação Recuperanda – Petição de juntada do comprovante de pagamento das custas para realização de BANCENJUD bem como, expedição de ofício a Ordem dos Advogados do Brasil-OAB;

29/07/2019 – Mov. 185 – Manifestação Recuperanda – Petição da juntada do comprovante de pagamento das custas do edital e da expedição de ofício, em atendimento ao ato ordinatório de mov. 159;

30/07/2019 – Mov. 186 – Juntada de Substabelecimento – Juntada de documentos procuratórios pelo Patrono do credor SANEPAR;

30/07/2019 – Mov. 187 – Manifestação AJ – Manifestação do Administradora Judicial de ciência a respeito do teor da decisão de mov. 145.

Fonte: Processo nº 0011331-18.2018.8.16.0069

Sendo o que se cumpria reportar, apresenta-se este relatório das atividades do devedor.

Por fim, esta Administradora Judicial permanece à disposição para o esclarecimento de eventuais dúvidas remanescentes.

Maringá/PR, 30 de agosto de 2019.

M. MARQUES SOCIEDADE INDIVIDUAL DE ADVOCACIA

ADMINISTRADORA JUDICIAL


CNPJ Nº 07.166.865/0001-71 | OAB/PR Nº 6.195

Representante: **MARCIO ROBERTO MARQUES**

OAB/PR nº 65.066



ANEXO I – FOTOS DA INSPEÇÃO FÍSICA







ANEXO II – ÍNDICES FINANCEIROS

INDICADORES FINANCEIROS		FÓRMULA	INTERPRETAÇÃO
Índices de Liquidez	Liquidez Corrente	Ativo Circulante	Como podemos notar através da fórmula, seu cálculo é feito a partir dos direitos de curto prazo da empresa, como caixa, estoques, contas a receber e as dívidas de curto prazo, como empréstimos e financiamentos. Se o resultado do índice de liquidez corrente for > 1, significa que a empresa possui meios de honrar com suas obrigações de curto prazo, demonstrando uma folga no disponível. Se o resultado for = 1, significa que os direitos e obrigações de curto prazo são iguais. Já se o resultado for < 1, a empresa poderá apresentar problemas, pois suas disponibilidades são insuficientes para honrar com suas obrigações de curto prazo.
		Passivo Circulante	
	O índice de liquidez corrente é o melhor indicador de solvência de curto prazo, pois revela a proteção dos credores em curto prazo por ativos, onde há uma expectativa que estes possam ser convertidos em dinheiro rapidamente.		
	Liquidez Imediata	Ativo Disponível	Como podemos notar através da fórmula, o índice de liquidez imediata exclui os estoques e contas a receber, tornando-se um índice de solvência de curtíssimo prazo da empresa. Sua interpretação é a mesma das anteriores, onde um índice acima de 1 é bom e abaixo de 1 é ruim.
		Passivo Circulante	
	O índice de liquidez imediata é uma variação dos índices anteriores, porém, considera-se somente o quanto a empresa tem de dinheiro no curtíssimo prazo, como caixa, saldos bancários e aplicações financeiras com liquidez imediata, como CDBs sem carência e fundos de investimentos com resgate de cotas de D+0.		
Liquidez Geral	Ativo Circulante + Não Circulante	Ele indica que a cada R\$ 1 que a empresa tem de dívida, o quanto ela possui de direitos e haveres no ativo circulante e no realizável a longo prazo.	
	Passivo Circulante + Não Circulante		
O índice de liquidez geral é um indicador de solvência tanto de curto prazo quanto de longo prazo.			



INDICADORES FINANCEIROS		FÓRMULA	INTERPRETAÇÃO
Índice de giro de ativos fixos/imobilizado	Receitas	Ativo Imobilizado	O índice de giro do ativo imobilizado indica quanto à empresa vendeu para cada R\$ 1,00 de investimento total. Quanto maior seu valor melhor, pois indica que a empresa é eficiente em usar seus ativos permanentes para gerar receita.
O índice de giro de ativos imobilizados mede a eficiência da empresa em relação ao uso de seu imobilizado. Ela indica como a empresa está usando seus ativos fixos, isto é, suas máquinas e equipamentos.			
Índice de giro total de ativos	Receitas	Ativo	Quanto maior for esse índice, melhor, pois indicará que a empresa utiliza bem o total de seus ativos, trazendo maior retorno sobre o capital investido. Em outras palavras, se a empresa apresentar um índice alto, ou maior do que a média do setor significará que ela gerou um volume suficiente de negócios, dado seu investimento total em ativos. Este é um índice muito importante, uma vez que indica se as operações, e consequentemente as receitas, foram ou não financeiramente eficientes. Caso a companhia apresente um índice baixo, ela terá que aumentar suas vendas e vender alguns ativos.
O índice de giro do total de ativos mede a eficiência com a qual a empresa utiliza todos seus ativos para gerar receitas. Ele indica o faturamento da empresa em comparação com o crescimento do ativo.			



INDICADORES FINANCEIROS		FÓRMULA	INTERPRETAÇÃO
Índice de Gestão de Dívida	Índice de endividamento	Passivo Circulante + ELP	O resultado da conta acima indicará quantos % de capital de terceiros a empresa possui. Quanto maior seu valor, maior a participação de capital de terceiros no financiamento das operações corporativas. Logo, os credores preferem índices de endividamento baixos, pois quanto menor for, maior será a proteção contra prejuízos em caso de falência da companhia.
		Ativo	
	O índice de endividamento, também chamado de índice de endividamento total, é a relação entre o total de ativos e o total de passivos. Descrito em porcentagem, ele mede o percentual de fundos gerados pelos passivos circulantes e dívidas de longo prazo.		
	Índice de dívida/patrimônio	Passivo Circulante + ELP	Quanto maior o índice, pior. Quanto mais alto ele for, maior será a participação de capital de terceiros na empresa, e, consequentemente, maior será a dívida da empresa.
Patrimônio Líquido			
O índice de dívida/patrimônio informa quanto de patrimônio líquido a empresa tem para cada R\$ 1 de dívida. Esse índice tem a mesma finalidade que o índice de endividamento, porém, mostrado em moeda e não em percentual.			



	INDICADORES FINANCEIROS	FÓRMULA	INTERPRETAÇÃO
Índice de Lucratividade e Rentabilidade	Margem de lucro líquido	Lucro Líquido	A margem líquida indica o percentual de ganho da companhia sobre suas vendas, após a dedução de todas as despesas, inclusive despesas com juros e imposto de renda. Por exemplo, a margem de lucro líquido de uma empresa pode ser de 9%. Mas para sabermos se essa margem está boa ou não, temos que comparar com outras empresas do mesmo ramo. Se esse valor for maior, temos uma empresa com vantagem competitiva perante seus concorrentes. Entretanto, se estiver abaixo, a empresa pode estar operando com ineficiência ou ter altas despesas com juros.
		Receita de Vendas	
	A margem de lucro líquido, também chamado de margem de lucro sobre as vendas ou simplesmente margem líquida mede o percentual de lucro líquido que a empresa conseguiu obter em relação ao seu faturamento. Ela é demonstrada em percentual.		
	Margem de lucro operacional	Lucro Operacional	Esse índice demonstra o ganho da empresa com suas operações, desconsiderando as despesas financeiras e impostos, sendo possível identificar se o problema da margem líquida está realmente ou não nas operações da companhia.
		Receita de Vendas	
	A margem de lucro operacional identifica o desempenho das operações de uma empresa antes do impacto das despesas com juros e imposto de renda, isto é, ela mede a eficiência operacional da companhia, identificando o quanto das receitas líquidas vieram das vendas e serviços de suas atividades operacionais.		
	Margem de lucro bruto	Lucro Bruto	A margem de lucro bruto indica o quanto a empresa está ganhando como resultado direto de suas atividades operacionais. Quanto maior for a margem bruta, maior será a rentabilidade das vendas.
Receita Operacional Líquida			
A margem de lucro bruto identifica a rentabilidade das vendas, após a dedução das despesas sobre vendas, como impostos sobre vendas, devoluções, abatimentos, custo dos produtos vendidos, entre outros.			
	Índice de receita operacional/total de ativos	Lucro Operacional	-



	Ativo	
O índice de receita operacional mostra a capacidade de geração de receita operacional dos ativos de uma companhia antes dos impostos e alavancagem.		
Retorno sobre ativo total (ROA)	Lucro Líquido	Quanto maior for o rendimento da empresa sobre o total dos ativos, melhor, e quanto mais capitalizada a empresa for, menor será o ROA. Se uma empresa apresentar um baixo índice de retorno sobre o ativo total, sua capacidade de geração de receita operacional será insuficiente, ou ela está pagando altas despesas com juros. Para uma melhor interpretação do ROA, será necessário comparar com períodos passados, a fim de ver a evolução da empresa ao longo do tempo. Além disso, comparar o ROA com outras empresas do setor é fundamental a fim de descobrir se essa empresa apresenta uma vantagem competitiva perante seus concorrentes.
	Ativo	
O retorno sobre o ativo total (em inglês, Return on Asset – ROA) também conhecido como retorno sobre o investimento, mede o retorno sobre o ativo total depois de juros e impostos. Este índice é considerado um dos mais importantes, pois indica a lucratividade da empresa em relação aos investimentos totais, representados pelo ativo total médio.		
Retorno sobre patrimônio líquido (ROE)	Lucro Líquido	O ROE também é considerado um índice muito importante, pois ele mede a capacidade de uma empresa de agregar valor a ela mesma utilizando recursos próprios, fazendo com que ela cresça usando somente aquilo que ela já tem. Assim como o ROA, é importante verificar a evolução do índice ao longo do tempo, além de comparar com o índice de outras empresas.
	Patrimônio Líquido	
O retorno sobre o patrimônio líquido (em inglês, Return n Equity – ROE), indica quanto de prêmio os acionistas e proprietários estão obtendo em relação aos seus investimentos na empresa, isto é, o patrimônio líquido.		
Grau de alavancagem financeira	ROE	Se o resultado for igual a 1, a alavancagem será zero, isto é, não há capital de terceiros na companhia, indicando um risco financeiro baixo. Se o resultado for maior do que 1, a alavancagem financeira será considerada boa, pois o retorno do ativo total será maior do que a remuneração paga ao capital de terceiros. Se o resultado for menor do que 1, a situação da empresa poderá ser ruim, indicando riscos financeiros e muita participação de capital de terceiros na companhia.
	ROA	
O grau de alavancagem financeira (GAF) é um importante indicador do grau de risco do qual a empresa está submetida, isto é, se há presença de capital de terceiros de longo prazo na estrutura de capital, identificando se a empresa está alavancada ou não.		

